

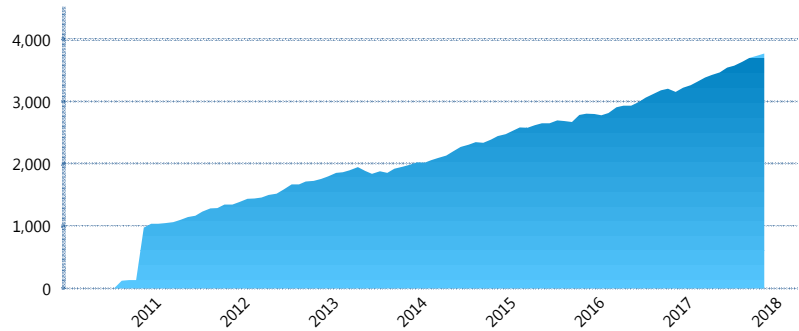
I. INFORMACIÓN FINANCIERA

I) Detalles del Fondo

Detalles del Fondo	
Razón Social	Multifondo de Previsión 3 XXI Banorte Slefore, S.A. de C.V.
Inicio de Operaciones	17/05/2010
Tipo de Fondo	Previsión Social
Clave Bolsa	1SSEMYM
Activos Administrados *	3,771
ISIN	MX5415000009
Comisión Anual	No Disponible
Administrador	Afore XXI Banorte, S.A. de C.V.
Director General	Mtro. Juan Manuel Valle Pereña
Presidente del Consejo	C. Fernando Solís Soberón

Activos Administrados *

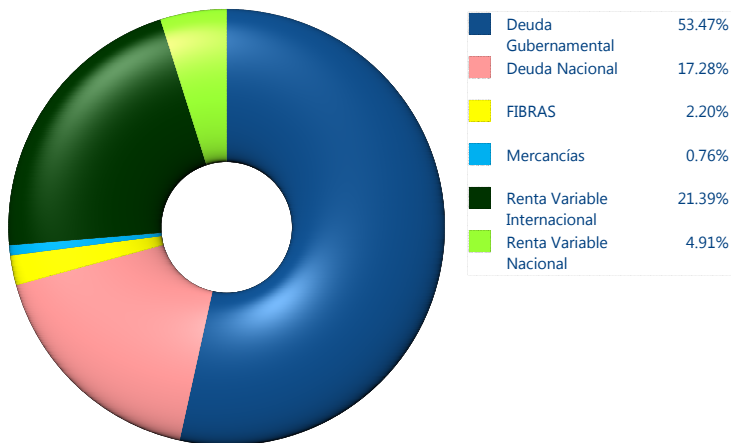
\$3,771



*Cifras en millones de pesos

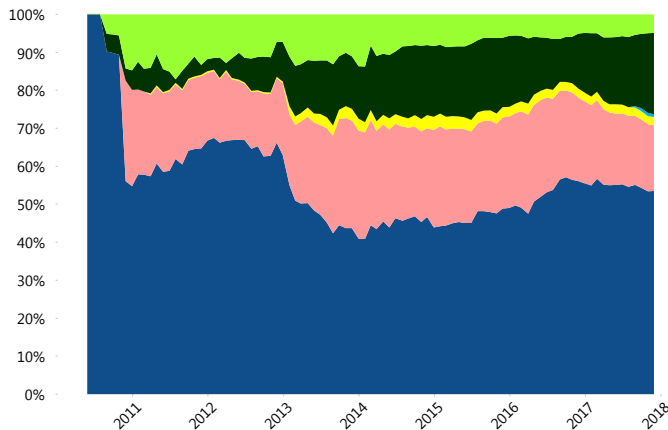
Contiene el efecto de fusiones, cortes transversales y transferencias por edad. Para mayor información consultar: <http://www.consar.gob.mx/gobmx/Aplicativo/Factsheets/EC/ECSAR.pdf>

II) Inversiones



Tipo de Instrumento		XXI-Banorte (...)	Sistema Adicional...
Renta Variable Nacional	Renta Variable Nacional	4.91%	3.90%
	Total	4.91%	3.90%
Renta Variable Internacional	Renta Variable Internacional	21.39%	15.18%
	Total	21.39%	15.18%
Mercancías	Mercancías	0.76%	0.47%
	Total	0.76%	0.47%
FIBRAS	FIBRAS	2.20%	1.38%
	Total	2.20%	1.38%
Estructurado	Estructurados	0.00%	0.05%
	Total	0.00%	0.05%
Deuda Nacional	Alimentos	0.06%	0.27%
	Automotriz	0.00%	0.09%
	Banca de Desarrollo	3.34%	1.48%
	Bancario	0.23%	0.98%
	Bebidas	0.26%	0.15%
	Cemento	0.00%	0.01%
	Centros Comerciales	0.00%	0.00%
	Consumo	0.23%	0.16%
	Empresas Productivas del Estado	3.87%	2.64%
	Estados	2.19%	1.51%
	Europesos	1.78%	0.86%
	Grupos Industriales	0.00%	0.05%
	Infraestructura	1.25%	1.54%
	Otros	0.76%	0.44%
	Papel	0.00%	0.01%
	Serv. Financieros	0.16%	0.10%
	Telecom	0.57%	0.26%
Transporte	0.00%	0.01%	
Vivienda	2.58%	1.48%	
Total	17.28%	12.05%	
Deuda Internacional	Deuda Internacional	0.00%	0.01%
	Total	0.00%	0.01%
Deuda Gubernamental	BONDES	5.77%	13.41%
	BONOS	22.16%	16.72%
	BPA182	0.00%	0.36%
	BPAS	0.00%	0.19%
	BPAT	0.00%	0.96%
	CBIC	0.00%	0.11%
	CETES	3.34%	13.99%
	REPORTO	1.10%	2.37%
	UDIBONO	21.09%	18.75%
	UMS	0.00%	0.10%
Total	53.47%	66.95%	
Total	100.00%	100.00%	

Evolución de Inversiones



**Considera las inversiones de todo el grupo de SIEFORES Adicionales
Cifras al cierre de noviembre de 2017

III) Desempeño

Rendimiento Bolsa

Tipo	XXI-Banorte (SPS3)	Sistema Adicionales
1 año	9.92%	8.87%
2 años	5.71%	5.55%
3 años	4.86%	4.72%
5 años	5.32%	4.98%

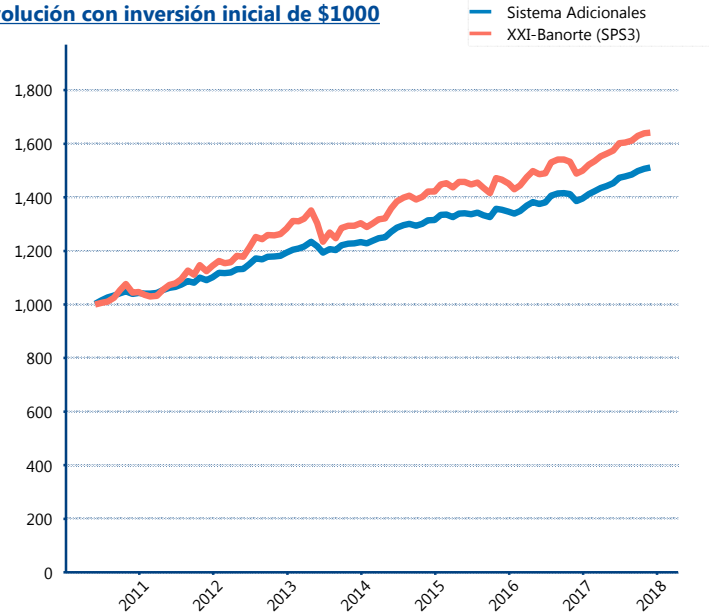
Indicador de Rendimiento Neto

N/A

N/A

N/A

Evolución con inversión inicial de \$1000



Construido con el precio de la Siefore registrado en la Bolsa Mexicana de Valores

IV) Medidas de sensibilidad y riesgos

Evolución del Plazo Promedio Ponderado

